

4. PENYAJIAN HASIL PEMOTRETAN

4.1. Seleksi dan Analisis Hasil Pemotretan



Gambar 4.1. Foto – foto seleksi zodiak Aries



Gambar 4.2. Foto – foto seleksi zodiak Taurus



Gambar 4.3. Foto – foto seleksi zodiak Gemini



Gambar 4.4. Foto – foto seleksi zodiak Cancer





Gambar 4.5. Foto – foto seleksi zodiak Leo



Gambar 4.6. Foto – foto seleksi zodiak Virgo



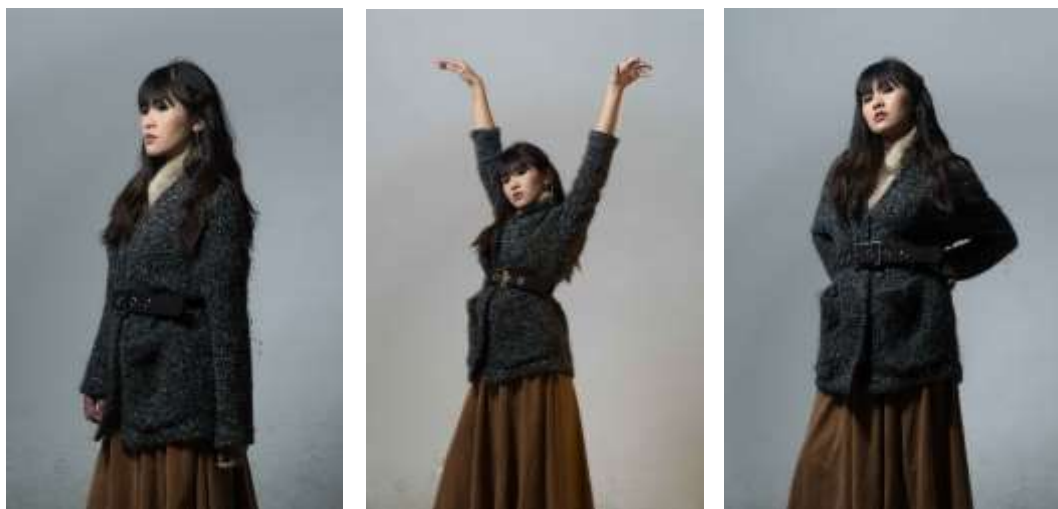
Gambar 4.7. Foto – foto seleksi zodiak Libra



Gambar 4.8. Foto – foto seleksi zodiak Scorpio



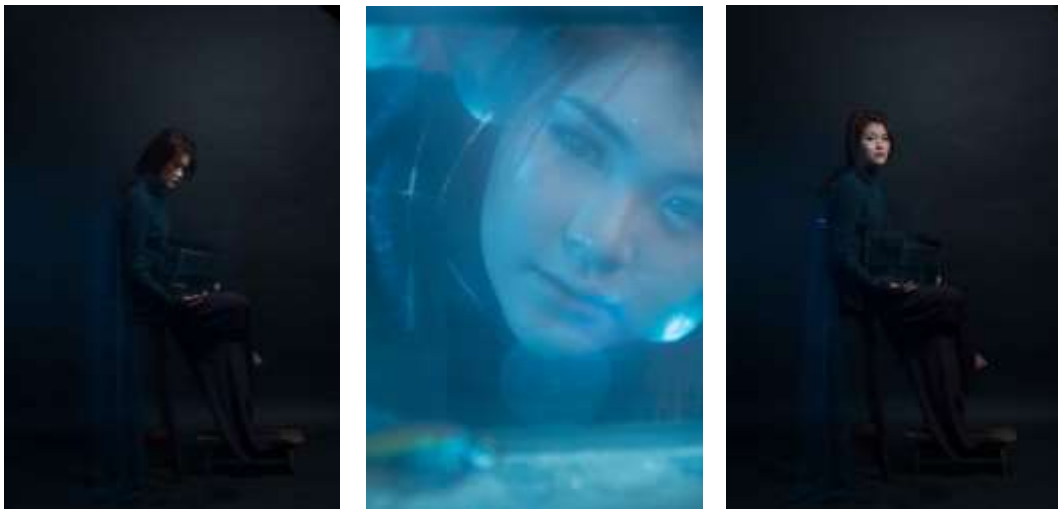
Gambar 4.9. Foto – foto seleksi zodiak Sagitarius



Gambar 4.10. Foto – foto seleksi zodiak Capricorn



Gambar 4.11. Foto – foto seleksi zodiak Aquarius



Gambar 4.12. Foto – foto seleksi zodiak Pisces

1. Aries

Pemotretan zodiak Aries berjalan dengan lancar. Kemampuan model dalam melakukan pose dan busana yang pas memperlancar proses pengambilan gambar. Hanya ada sedikit kendala yang muncul, yaitu bagaimana melakukan *setting* dari *lighting* karena belum terbiasa dengan teknik *mixed lighting* yang memakai *continuous light* dan *monolight*.

2. Taurus

Proses pemotretan zodiak Taurus berjalan dengan lancar, fitur wajah model dan busana yang dipakaikan sangatlah cocok dengan fitur tubuh dan wajah model.

Kendala kecil yang muncul adalah karena model sendiri belum terbiasa mengikuti pemotretan sehingga sedikit sulit untuk memberikan pose tertentu kepada model.

3. Gemini

Pemotretan zodiak Gemini cukup memakan waktu karena harus melakukan *set up background* terlebih dahulu dengan menggunakan 2 *light stand* dan *background bar* yang kemudian digantungkan 2 macam warna kain yaitu putih dan coklat untuk menyesuaikan dengan zodiak Gemini. Kemudian karena teknik pemotretan terbilang kompleks dan cukup sulit terlebih kendala karena tidak membawa *quick release plate* dari *tripod* yang menyebabkan kamera tidak bisa dipasang ke kepala *tripod* dan terpaksa hanya ditaruh di kepala tripod dan memegangnya secara hati – hati agar *framing* tidak berubah.

4. Cancer

Pemotretan zodiak Cancer berjalan dengan baik. Model dapat melakukan pose dengan baik, namun kendala terletak pada *lighting* yang kurang cocok sehingga harus dilakukan beberapa kali *setting*, kemudian minimnya aksesoris sehingga solusinya memakai asap dan mengambil foto *close up* untuk memadatkan *framing*-nya.

5. Leo

Pemotretan zodiak Leo berjalan dengan cukup lancar. Model sangat cocok dengan busana dan *hairdo*-nya. Kekurangan dalam eksekusinya terletak kepada minimnya properti yang mendukung sehingga solusinya harus memakai *smoke machine* dan *continuous lighting* dengan *gel* kuning yang dikombinasikan dengan teknik foto *slow speed* sehingga menimbulkan efek cahaya tertentu di sekeliling model.

6. Virgo

Pemotretan zodiak Virgo berjalan dengan lancar. Namun hambatan terletak kepada lamanya proses *setting background* yang mengharuskan memakai 2

pasang *lightstand* dan 2 *background bar* untuk memasang kain – kain biru yang disusun sedemikian rupa. Kekurangan pada kulit wajah model pun akan sedikit mempersulit *post processing*. Namun secara keseluruhan gambar yang didapat sangat memuaskan.

7. Libra

Proses pemotretan zodiak Libra berjalan dengan cukup baik, namun kendala muncul saat ternyata busana yang disiapkan dan model yang memakainya tidak terlalu cocok satu sama lainnya, sehingga menyebabkan proses pemotretan yang cukup sulit dalam memperoleh *framing* yang baik. Solusinya adalah melakukan *trial and error* dengan mengambil beberapa macam *angle* yang terbaik bagi model.

8. Scorpio

Proses pemotretan zodiak Scorpio berjalan dengan cukup lancar. Model, busana, *makeup* dan *hairdo*-nya cocok dengan *mood* yang berusaha dibangun dalam foto tersebut. Kendala adalah ketika berusaha memberikan efek seperti ekor kalajengking yang tegak kepada rambut kepong model. Sehingga diputuskan untuk mengambil *angle*, *lighting* dan pose yang berbeda bagi model.

9. Sagitarius

Proses pengambilan gambar zodiak Sagitarius berjalan dengan baik. Model, busana, *makeup* dan *hairdo* model cocok dan saling berkomplemen satu sama lain. Pemotretan berjalan dengan cukup cepat dan mudah. Hanya sedikit hambatan saat menentukan *lighting* yang terbaik bagi model dan *mood* yang berusaha dibangun agar sesuai dengan sifat dan karakter dari zodiak Sagitarius.

10. Capricorn

Proses pemotretan zodiak Capricorn berjalan dengan cukup cepat, dikarenakan proses eksekusi di studio cukup mudah. Semua elemen seperti busana, *makeup* dan lain sebagainya cocok dengan model, kemudian fitur wajah model yang

sangat *photogenic* membuat pengambilan gambar dirasa tidak perlu terlalu banyak.

11. Aquarius

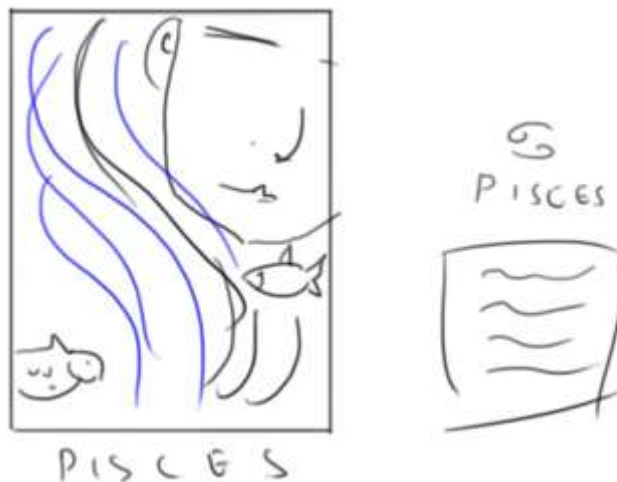
Proses pemotretan zodiak Aquarius berjalan dengan cukup lancar. Terdapat sedikit hambatan yaitu pada proses pemotretan dikarenakan memakai teknik pemotretan yang cukup rumit dengan cukup banyak atribut, kemudian proses pemotretan dituntut harus berjalan dengan cepat dikarenakan model harus pulang cepat karena agenda lain yang dimilikinya.

12. Pisces

Proses pemotretan zodiak Pisces berjalan dengan cukup baik. Hambatan terletak pada proses persiapan atribut dan properti pemotretan yang cukup rumit karena harus mengisi aquarium dengan air dan ikan hidup di dalamnya kemudian harus memosisikannya agar wajah model tepat berada di belakang aquarium tersebut dengan nyaman. Pemotretan dilakukan cukup banyak karena ikan di dalam aquarium tersebut yang tidak bisa diatur sesuai dengan rencana, sehingga harus sabar menunggu ikan berada di posisi terbaik *frame*.


4.2. Penyajian Dalam Media Grafis

1. Katalog





VIRGO



GEMINI



SAGITTARIUS

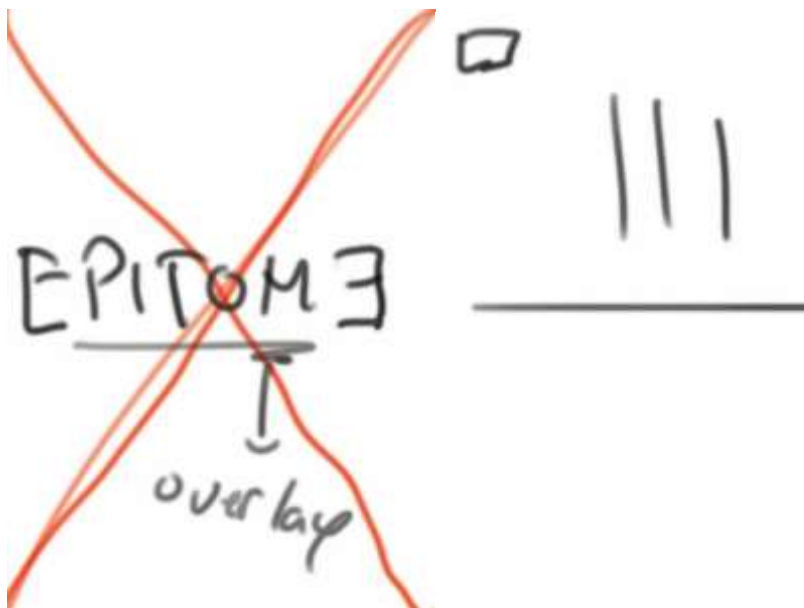


Gambar 4.13. *Tight tissue layout* katalog


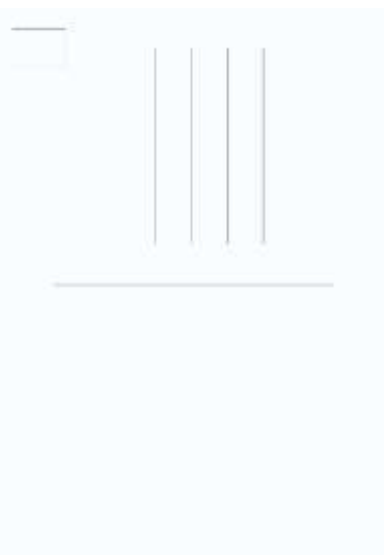
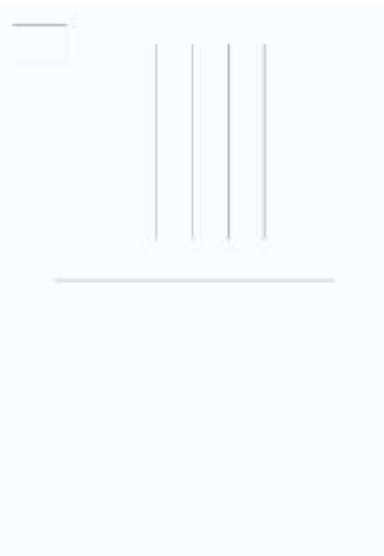


Gambar 4.14. *Final artwork layout* katalog

2. Postcard



Gambar 4.15. *Tight tissue layout* tampilan depan & belakang *postcard*





Gambar 4.16. *Final artwork layout* tampilan depan & belakang *postcard*