

### 3. DESKRIPSI OBJEK PERANCANGAN

#### 3.1. Penjelasan Objek Perancangan

Pada perancangan ini, akan membahas mengenai perabot multifungsi yang terbuat dari material *cardboard*. Dimana produk interior diklasifikasikan dalam 3 set. Masing – masing set memiliki 3 perabot yang berbeda satu dengan yang lain. Selain itu, setiap 1 set akan mengisi 1 ruang yang ada di rumah tinggal. Berikut lokasi objek perancangan beserta penjelasan perabot yang dibuat:

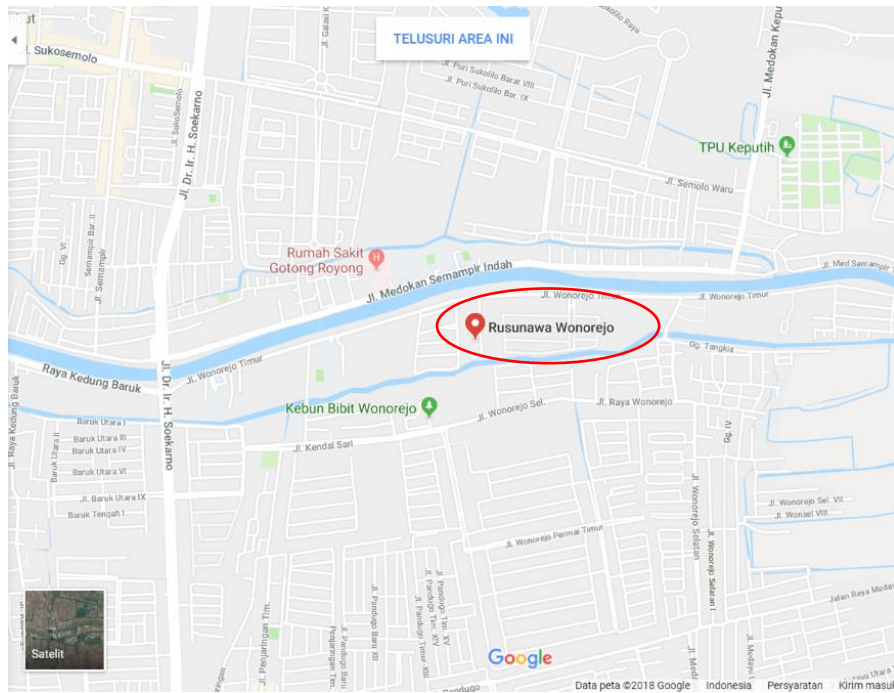
#### 3.2. Lokasi Objek Perancangan dan Penjelasan Perabot Yang Dibutuhkan

Berdasarkan masalah yang ada, maka lokasi objek dipilih berdasarkan kriteria rumah tinggal menengah ke bawah. Berikut penjelasan lokasi dan objek perancangan:

##### 3.2.1 Rumah Bu Magdalena

Pemilik rumah susun blok WA no.415 ini adalah Magdalena Sihite yang umurnya 50 tahun. Alamat objek perancangan terletak di Jalan Wonorejo, Surabaya. Rumah ini tergolong menengah ke bawah karena memiliki luas 21 m<sup>2</sup> (3x7 m). Menurut Ibu Magdalena, perabot di dalam ruang ini belum mampu memenuhi semua kebutuhannya sehari – hari dikarenakan ukuran ruangan yang sempit. Selain itu, karena ibu ini tinggal dengan suami dan 2 orang anak sehingga akan terasa susah untuk menata perabot dan layout yang sesuai dengan kebutuhan. Maka dari itu, ia menginginkan perabot yang memiliki banyak *storage*. Perabot utama yang diinginkan ialah berupa lemari baju dan lemari barang karena sekarang banyak baju dan barang yang tidak terletak pada tempatnya. Selain itu, warna yang diinginkan ialah warna asli *cardboard* yaitu warna coklat tetapi diberi beberapa aksesoris variatif sehingga tidak terkesan monoton. Lalu bentuk perabot yang diinginkan ialah bentuk geometris, hal ini dikarenakan agar bisa menghemat area yang terbatas.

Aktivitas sehari – hari yang dilakukan ialah bangun tidur – bersih2 rumah – cuci baju – bekerja menuju ke lapangan – nonton TV – mengurus anak - tidur



Gambar 3.1. Tampak Denah Rusun Wonorejo

Sumber: Dokumentasi Pribadi

RUSUN WONOREJO



Gambar 3.2. Tampak Layout Rumah Ibu Magdalena

Sumber: Dokumentasi Pribadi



Gambar 3.3. Tampak Depan Rumah Ibu Magdalena  
Sumber: Dokumentasi Pribadi



Gambar 3.4. Tampak Rumah Ibu Magdalena  
Sumber: Dokumentasi Pribadi



Gambar 3.5. Tampak Area Belakang Rumah Ibu Magdalena

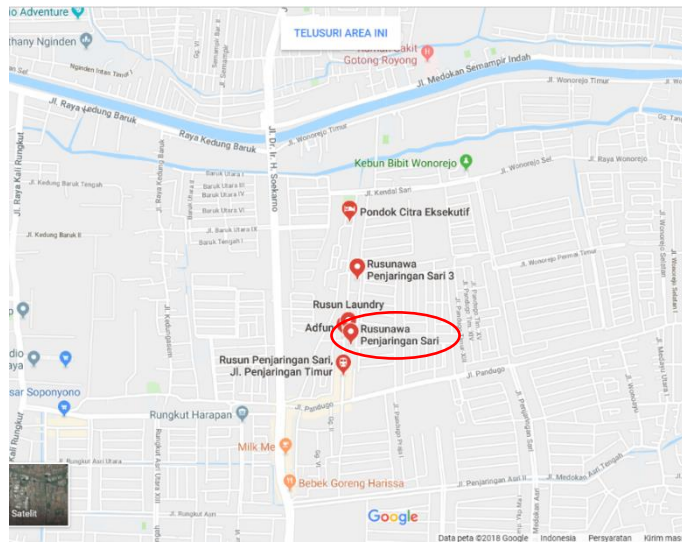
Sumber: Dokumentasi Pribadi

### 3.2.2 Rumah Bu Mariatun

Pemilik rumah susun blok EA no.401 ini adalah Mariatun yang umurnya 38 tahun. Alamat objek perancangan terletak di Jalan Penjaringan Sari, Surabaya. Rumah ini tergolong menengah ke bawah karena memiliki luas 21 m<sup>2</sup> (3x7 m). Menurut Ibu Mariatun, perabot di dalam ruang ini belum mampu memenuhi semua kebutuhannya sehari – hari dikarenakan ukuran ruangan yang sempit. Selain itu, karena ibu ini tinggal dengan suami dan 2 orang anak sehingga terasa susah untuk menata perabot dan layout yang sesuai dengan kebutuhan. Maka dari itu, ia menginginkan perabot yang memiliki banyak *storage*. Perabot utama yang diinginkan ialah berupa lemari baju dan lemari barang karena sekarang banyak baju dan barang yang tidak terletak pada tempatnya. Selain itu, warna yang diinginkan ialah warna asli cardboard yaitu warna coklat tetapi diberi beberapa aksesoris variatif sehingga tidak terkesan monoton. Lalu bentuk perabot

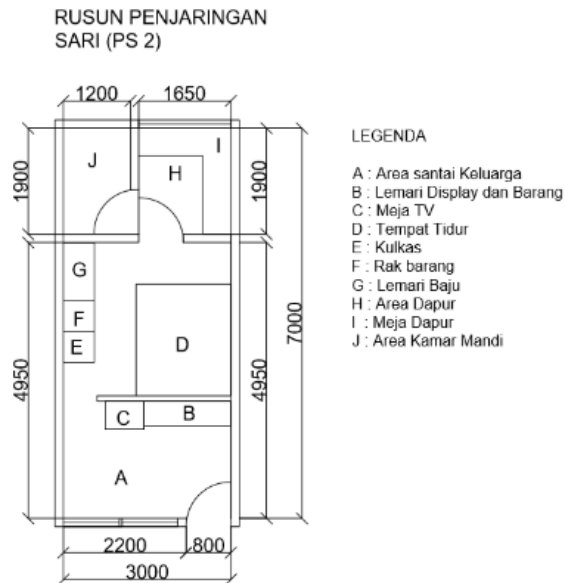
yang diinginkan ialah bentuk geometris, hal ini dikarenakan agar bisa menghemat area yang terbatas.

Aktivitas sehari – hari yang dilakukan ialah bangun tidur – cuci baju – memasak – bersih2 rumah - nonton TV – menjadi baby sitter – nonton TV - tidur



Gambar 3.6. Tampak Denah Rusun Penjaringan Sari PS2

Sumber: Dokumentasi Pribadi



Gambar 3.7. Tampak Layout Rumah Ibu Mariatun

Sumber: Dokumentasi Pribadi



Gambar 3.8. Tampak Depan Rumah Ibu Mariatun

Sumber: Dokumentasi Pribadi



Gambar 3.9. Tampak Rumah Ibu Mariatun

Sumber: Dokumentasi Pribadi



Gambar 3.10. Tampak Area Belakang Rumah Ibu Mariatun

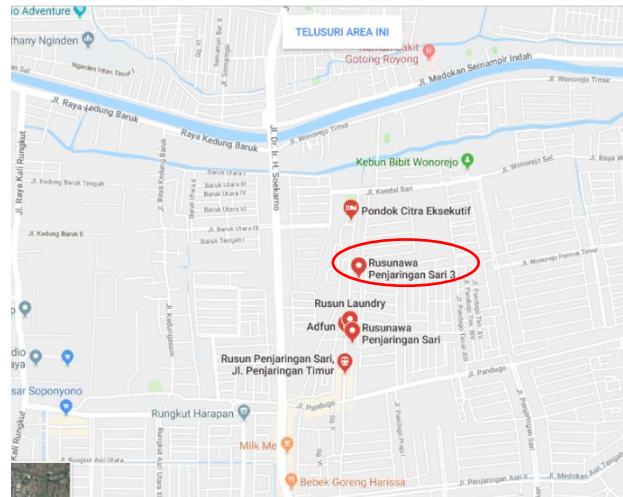
Sumber: Dokumentasi Pribadi

### 3.2.3 Rumah Bu Ekowati

Pemilik rumah susun lantai 3 no.08 ini adalah Ekowati yang umurnya 43 tahun. Alamat objek perancangan terletak di Jalan Penjaringan Sari, Surabaya. Rumah ini tergolong menengah ke bawah karena memiliki luas 28 m<sup>2</sup> (4x7 m). Menurut Ibu Ekowati, perabot di dalam ruang ini belum mampu memenuhi semua kebutuhannya sehari – hari dikarenakan ukuran ruangan yang sempit. Selain itu, karena ibu ini tinggal dengan suami dan 2 orang anak sehingga akan terasa susah untuk menata perabot dan layout yang sesuai dengan kebutuhan. Maka dari itu, ia menginginkan perabot yang memiliki banyak *storage*. Perabot utama yang diinginkan ialah berupa lemari baju dan meja belajar untuk anaknya, karena sekarang banyak baju yang tidak terletak pada tempatnya. Selain itu, warna yang diinginkan ialah warna asli cardboard yaitu warna coklat tetapi diberi beberapa aksent variatif sehingga tidak terkesan monoton. Lalu

bentuk perabot yang diinginkan ialah bentuk geometris, hal ini dikarenakan agar bisa menghemat area yang terbatas.

Aktivitas sehari – hari yang dilakukan ialah bangun tidur – menyiapkan masakan untuk anak – cuci baju – bersih2 rumah – santai nonton TV – mengurus anak - tidur



Gambar 3.11. Tampak Denah Rusun Penjaringan Sari PS3

Sumber: Dokumentasi Pribadi



Gambar 3.12. Tampak Layout Rumah Ibu Ekowati

Sumber: Dokumentasi Pribadi




Gambar 3.13. Tampak Depan Rumah Ibu Ekowati

Sumber: Dokumentasi Pribadi



Gambar 3.14. Tampak Rumah Ibu Ekowati

Sumber: Dokumentasi Pribadi



Gambar 3.15. Tampak Area Belakang Rumah Ibu Ekowati

Sumber: Dokumentasi Pribadi

Dari ketiga survei tersebut, didapatkan data aktivitas sehari – hari yang hampir sama mulai dari bangun tidur – cuci baju – bersih2 rumah – nonton TV - mengurus anak – tidur. Sehingga ada area yang sering dipakai oleh semua anggota keluarga, yaitu mulai dari area santai (di bagian depan rumah), area tidur (di tengah rumah), dan area dapur serta kamar mandi (di belakang rumah).

Maka dari itu, perancangan yang dilakukan berdasarkan area dan fungsinya ialah

Set 1 : Area Ruang Tamu (Kursi Tamu, Meja tamu, Storage)

Set 2 : Area Ruang Makan (Kursi Makan, Meja Makan, Pantry)

Set 3 : Area Ruang Kamar Tidur (Kursi Stool, Meja Rias, Lemari Baju)